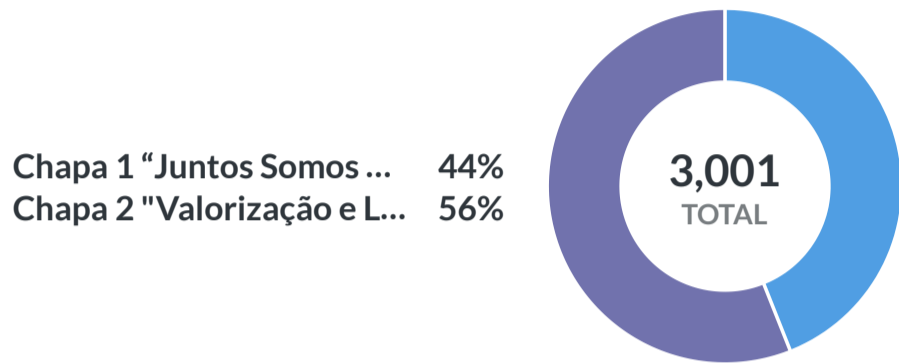


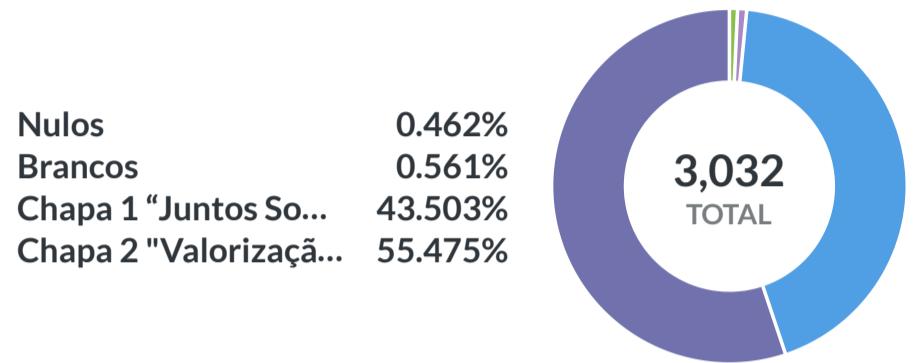
Diretoria Executiva Nacional - Válidos

Chapas	Votos	Percentual
Chapa 1 "Juntos Somos Fortes"	1,319	43.95
Chapa 2 "Valorização e Luta"	1,682	56.05

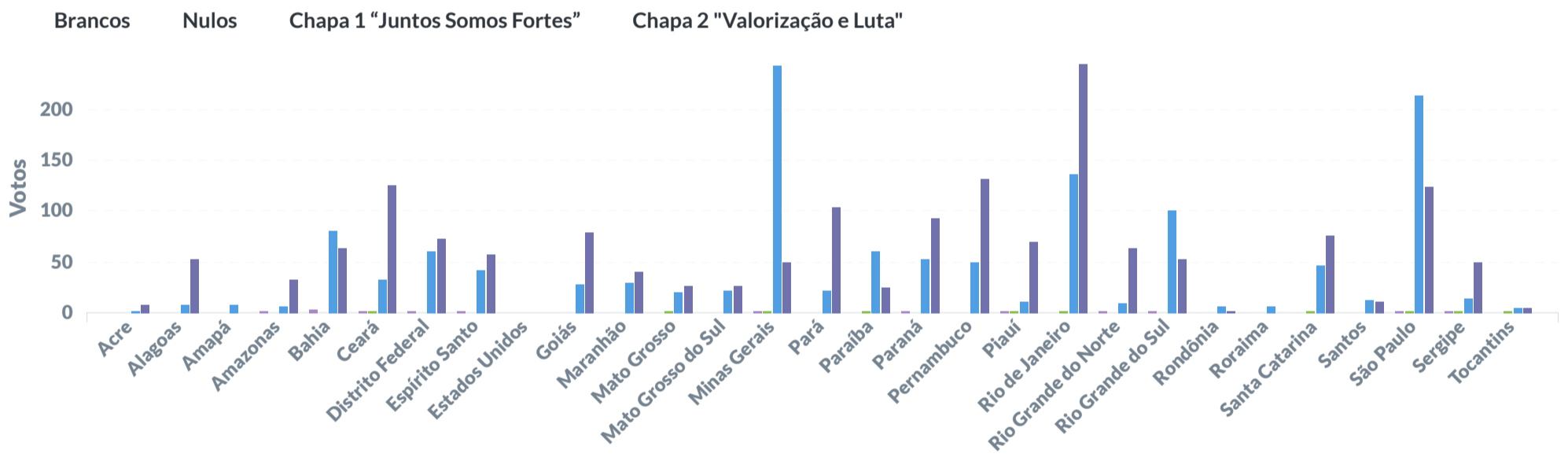
Diretoria Executiva Nacional - Válidos - Pizza



Diretoria Executiva Nacional - Total - Pizza



Diretoria Executiva Nacional - Chapa/Estado - Barras



### Diretoria Executiva Nacional - Válidos

Chapas	Votos	Percentual
Chapa 1 "Juntos Somos Fortes"	1,319	43.95
Chapa 2 "Valorização e Luta"	1,682	56.05

### Diretoria Executiva Nacional - Planilha

UF	Total	Chapa 1 "Juntos Somos Fortes"	Chapa 2 "Valorização e Luta"	% Brancos	% Nulos	Total Votos Válidos	Total Geral Votantes	% Chapa 1 - Válidos
Acre	11	1	8	0	0	9	9	11.00
Alagoas	76	7	53	0	0	60	60	11.71
Amapá	7	7	0	0	0	7	7	100.00
Amazonas	41	6	32	2.44	0	38	39	15.10
Bahia	204	80	64	1.47	0	144	147	55.10
Ceará	232	33	126	0.86	0.86	159	163	20.25
Distrito Federal	187	61	73	0.53	0	134	135	45.45
Espírito Santo	150	41	57	0.67	0	98	99	41.36
Estados Unidos	0	0	0	0	0	0	0	
Goiás	140	27	79	0	0	106	106	25.71
Maranhão	78	30	40	0	0	70	70	42.31
Mato Grosso	70	20	26	0	1.43	46	47	43.19
Mato Grosso do Sul	65	22	26	0	0	48	48	45.38
Minas Gerais	463	243	50	0.22	0.43	293	296	82.09

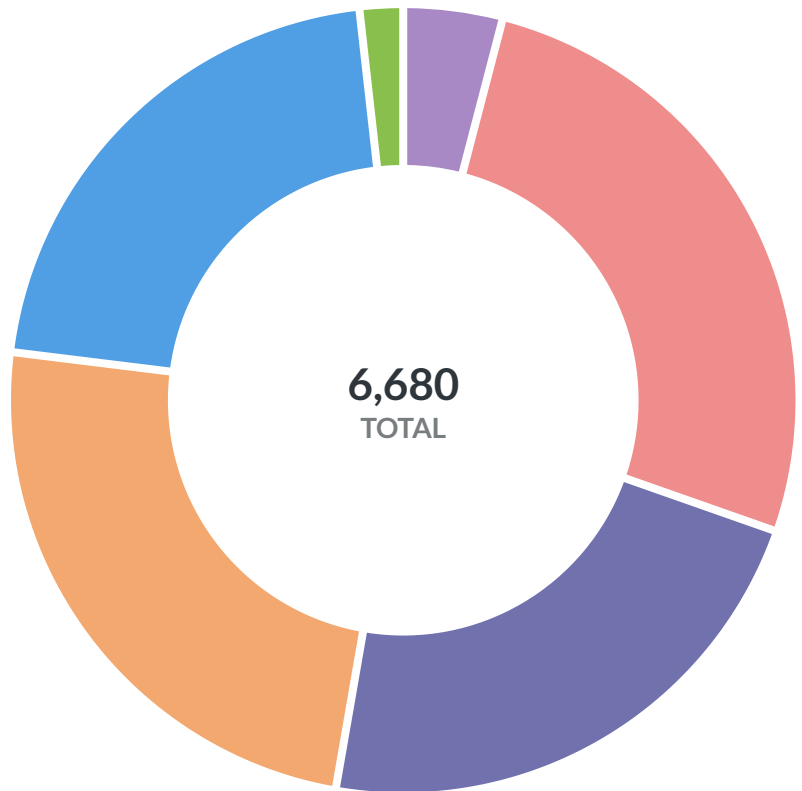
^ UF	^ Total	^ Chapa 1 "Juntos Somos Fortes"	^ Chapa 2 "Valorização e Luta"	^ % Brancos	^ % Nulos	^ Total Votos Válidos	^ Total Geral Votantes	^ % Chapa 1 - Válidos
Pará	136	21	103	0	0	124	124	16.
Paraíba	105	60	24	0	0.95	84	85	71.
Paraná	201	53	93	0.5	0	146	147	36.
Pernambuco	232	49	131	0	0	180	180	27.
Piauí	90	10	69	2.22	1.11	79	82	12.
Rio de Janeiro	499	137	245	0	0.4	382	384	35.
Rio Grande do Norte	87	9	63	1.15	0	72	73	12.
Rio Grande do Sul	237	100	53	0.42	0	153	154	65.
Rondônia	13	6	1	0	0	7	7	85.
Roraima	10	6	0	0	0	6	6	100.
Santa Catarina	166	47	76	0	0.6	123	124	38.
Santos	32	12	11	0	0	23	23	52.
São Paulo	665	214	124	0.15	0.3	338	341	63.
Sergipe	77	13	50	2.6	1.3	63	66	20.
Tocantins	11	4	5	0	9.09	9	10	44.

### Conselho Fiscal Nacional - Válidos

Candidato	Votos	Percentual
Franklim Rabelo de Araújo (CE)	1,769	27.99
Milton de Vasconcelos Batista (RN)	1,500	23.73
Odessa Martins Arruda Florêncio (GO)	1,626	25.72
Sylvio Geraldo Couto Barone (RS)	1,426	22.56

### Conselho Fiscal Nacional - Todos - Pizza

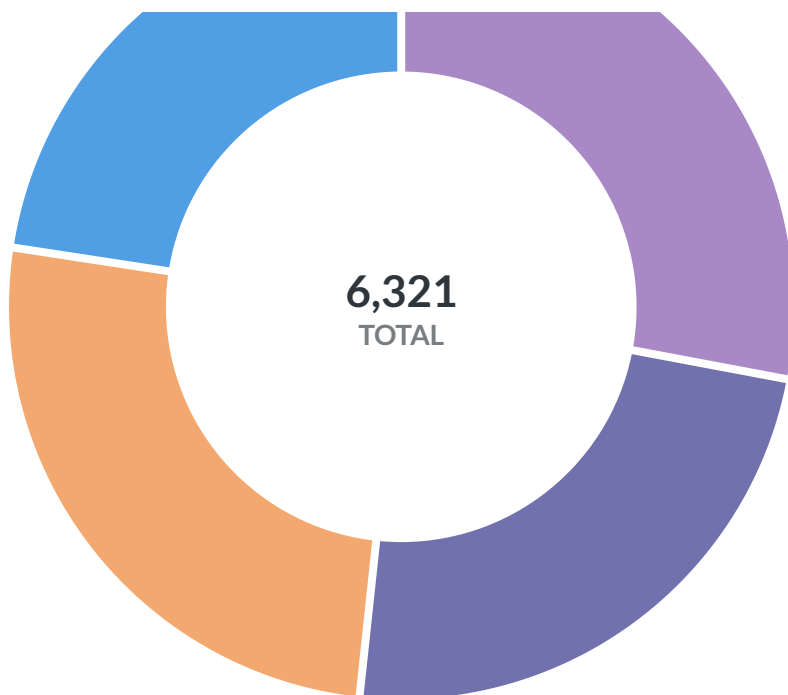
Branços	3.85%
Franklim Rabelo ...	26.48%
Milton de Vascon...	22.46%
Odessa Martins ...	24.34%
Sylvio Geraldo C...	21.35%
Nulos	1.53%



### Conselho Fiscal Nacional - Válidos - Pizza



Franklim Rabelo d...	28.0%
Milton de Vasconc...	23.7%
Odessa Martins Ar...	25.7%
Sylvio Geraldo Co...	22.6%



Conselho Fiscal Nacional - Válidos			
^ Candidato		Votos ^	Percentual
Franklim Rabelo de Araújo (CE)		1,769	27.99
Milton de Vasconcelos Batista (RN)		1,500	23.73
Odessa Martins Arruda Florêncio (GO)		1,626	25.72
Sylvio Geraldo Couto Barone (RS)		1,426	22.56

Conselho Fiscal Nacional - Planilha - Estado										
^ UF	^ Total ^	Franklim Rabelo de Araújo (CE) ^	Milton de Vasconcelos Batista (RN) ^	Odessa Martins Arruda Florêncio (GO) ^	Sylvio Geraldo Couto Barone (RS) ^	Branços ^	Nulos ^	Total Votos Válidos ^	Total Geral	Total Geral Votantes
Acre	11	6	6	6	4	1	0	22		23
Alagoas	76	46	39	38	17	6	0	140		146
Amapá	7	5	2	2	3	1	0	12		13
Amazonas	41	32	29	27	9	3	1	97		101
Bahia	204	92	65	63	59	22	6	279		307
Ceará	232	143	98	82	44	1	2	367		370
Distrito Federal	187	65	58	85	69	12	8	277		297
Espírito Santo	150	58	40	58	67	9	1	223		233
Estados Unidos	0	0	0	0	0	0	0	0		0
Goiás	140	63	56	91	29	3	0	239		242
Maranhão	78	50	47	42	16	10	5	155		170
Mato Grosso	70	16	18	23	15	9	5	72		86
Mato Grosso do Sul	65	32	24	27	30	2	1	113		116
Minas Gerais	463	111	88	118	218	22	6	535		563

UF	Total	Franklim Rabelo de Araújo (CE)	Milton de Vasconcelos Batista (RN)	Odessa Martins Arruda Florêncio (GO)	Sylvio Geraldo Couto Barone (RS)	Branços	Nulos	Total Votos Válidos	Total Geral Votantes
Pará	136	101	87	87	34	8	2	309	319
Paraíba	105	58	56	38	33	5	2	185	192
Paraná	201	69	61	80	75	25	8	285	318
Pernambuco	232	134	131	111	49	5	2	425	432
Piauí	90	71	70	71	8	4	1	220	225
Rio de Janeiro	499	225	192	198	175	31	14	790	835
Rio Grande do Norte	87	51	64	49	13	1	0	177	178
Rio Grande do Sul	237	61	45	55	118	10	5	279	294
Rondônia	13	5	4	6	0	0	0	15	15
Roraima	10	2	2	3	4	0	1	11	12
Santa Catarina	166	55	47	54	92	14	2	248	264
Santos	32	13	4	10	16	1	1	43	45
São Paulo	665	154	118	153	204	45	24	629	698
Sergipe	77	47	45	45	24	4	3	161	168
Tocantins	11	4	4	4	1	3	2	13	18

## Diretoria Executiva Local - Planilha - DEL

UF	Total	Chapa 1	Chapa 2	Branco	Nulo	% Branco	% Nulo	Total Válidos	Total Votantes	% Chapa 1 - Válidos	% Chapa 2 - Válidos
Acre	11	9	0	0	0	0	0	9	9	100	0
Alagoas	76	54	0	4	2	5.26	2.63	54	60	100	0
Amapá	7	0	0	0	0	0	0	0	0	0	0
Amazonas	41	37	0	1	1	2.44	2.44	37	39	100	0
Ceará	232	158	0	3	2	1.29	0.86	158	163	100	0
Distrito Federal	187	114	0	13	8	6.95	4.28	114	135	100	0
Espírito Santo	150	92	0	3	4	2	2.67	92	99	100	0
Estados Unidos	0	0	0	0	0	0	0	0	0	0	0
Goiás	140	102	0	3	1	2.14	0.71	102	106	100	0
Maranhão	78	51	0	16	3	20.51	3.85	51	70	100	0
Mato Grosso	70	42	0	1	4	1.43	5.71	42	47	100	0
Mato Grosso do Sul	65	46	0	2	0	3.08	0	46	48	100	0
Minas Gerais	463	0	0	15	10	3.24	2.16	271	296	0	0
Pará	136	117	0	5	2	3.68	1.47	117	124	100	0
Paraná	201	133	0	7	7	3.48	3.48	133	147	100	0
Pernambuco	232	152	0	20	8	8.62	3.45	152	180	100	0
Piauí	90	76	0	4	2	4.44	2.22	76	82	100	0
Rio Grande do Norte	87	71	0	1	1	1.15	1.15	71	73	100	0
Rio Grande do Sul	237	0	0	0	0	0	0	0	0	0	0
Rondônia	13	0	0	0	0	0	0	0	0	0	0
Roraima	10	0	0	0	0	0	0	0	0	0	0
Santa Catarina	166	108	0	6	10	3.61	6.02	108	124	100	0
Santos	32	19	0	1	3	3.13	9.38	19	23	100	0
São Paulo	665	254	0	47	40	7.07	6.02	254	341	100	0
Sergipe	77	58	0	4	4	5.19	5.19	58	66	100	0
Tocantins	11	9	0	0	1	0	9.09	9	10	100	0



### Diretoria Executiva Local - Válidos - DEL/BA

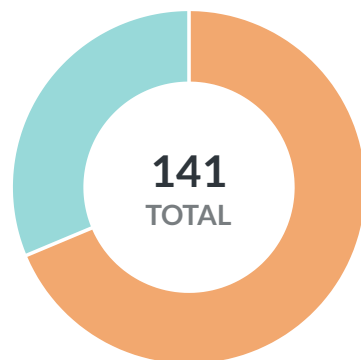
Chapas	Votos	Percentual
Chapa 1 "Independência, União e Luta"	97	68.79
Chapa 2 "Democracia e Luta"	44	31.21

### Diretoria Executiva Local - Planilha - DEL/BA

UF	Total	Chapa 1	Chapa 2	Branços	Nulos	% Brancos	% Nulos	Total Votos Válidos	Total Geral Votantes	% Chapa 1 - Válidos	% Chapa 2 - Válidos
Bahia	204	97	44	2	4	0.98	1.96	141	147	68.79	31.21

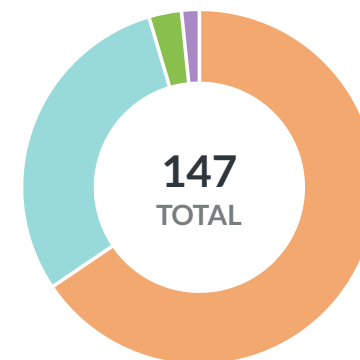
### Diretoria Executiva Local - Válidos - Pizza - DEL/BA

Chapa 1 "Independênc... 68.8%  
Chapa 2 "Democracia ... 31.2%



### Diretoria Executiva Local - Total - Pizza - DEL/BA

Chapa 1 "Independê... 65.99%  
Chapa 2 "Democracia... 29.93%  
Nulos 2.72%  
Branços 1.36%



### Diretoria Executiva Local - Válidos - DEL/PB

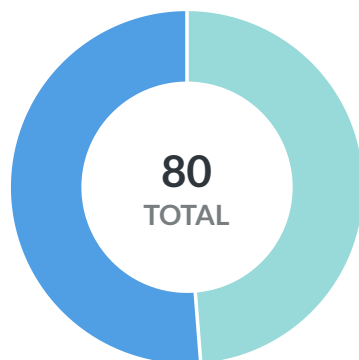
Chapas	Votos	Percentual
Chapa 1 "Valorização e Luta"	39	48.75
Chapa 2 "União pela Auditoria Fiscal do Trabalho"	41	51.25

### Diretoria Executiva Local - Planilha - DEL/PB

UF	Total	Chapa 1	Chapa 2	Branco	Nulos	% Branco	% Nulos	Total Votos Válidos	Total Geral Votantes	% Chapa 1 - Válidos	% Chapa 2 - Válidos
Paraíba	105	39	41	2	3	1.9	2.86	80	85	48.75	51.25

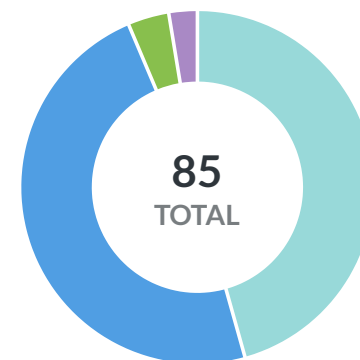
### Diretoria Executiva Local - Válidos - Pizza - DEL/PB

Chapa 1 "Valorização ... 48.8%  
Chapa 2 "União pela A... 51.3%



### Diretoria Executiva Local - Total - Pizza - DEL/PB

Chapa 1 "Valorização... 45.88%  
Chapa 2 "União pela ... 48.24%  
Nulos 3.53%  
Branco 2.35%



### Diretoria Executiva Local - Válidos - DEL/RJ

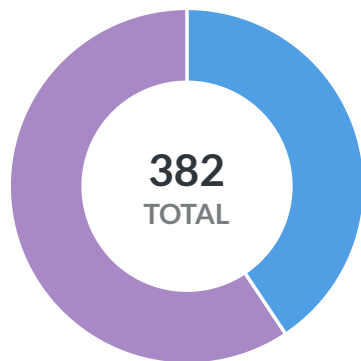
Chapas	Votos	Percentual
Chapa 1 "Agrega Rio"	155	40.58
Chapa 2 "União e Trabalho"	227	59.42

### Diretoria Executiva Local - Planilha - DEL/RJ

UF	Total	Chapa 1	Chapa 2	Branco	Nulos	% Branco	% Nulos	Total Votos Válidos	Total Geral Votantes	% Chapa 1 - Válidos	% Chapa 2 - Válidos
Rio de Janeiro	499	155	227	1	1	0.2	0.2	382	384	40.58	59.42

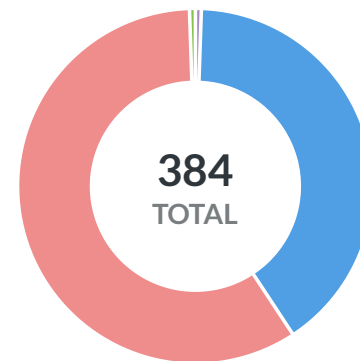
### Diretoria Executiva Local - Válidos - Pizza - DEL/RJ

Chapa 1 "Agrega Rio" 40.6%  
Chapa 2 "União e Trab..." 59.4%



### Diretoria Executiva Local - Total - Pizza - DEL/RJ

Branco 0.26%  
Chapa 1 "Agrega Rio" 40.36%  
Chapa 2 "União e Tra..." 59.11%  
Nulos 0.26%



### Conselhos Fiscais Locais - CFL - Filtro Estado

^ Candidato	^	Votos	^ % Votos Válidos
Maria Salete de Calazans Pacífico		56	93.3300
Nulos		2	0
Branco		2	0
Total de Votos Válidos		56	-
Total de Votantes		76	-

## Conselhos Fiscais Locais - CFL - Filtro Estado

^ Candidato	^	Votos	^ % Votos Válidos
Cleusa Aureolina dos Santos Alves		54	14.2900
José Augusto Aleluia		75	19.8400
José Bittencourt Câmara Neto		42	11.1100
Maria Lêda de Carvalho		36	9.5200
Marli Costa Pereira		74	19.5800
Roberto Miguel Santos		91	24.0700
Nulos		2	0
Branco		4	0
Total de Votos Válidos		372	-
Total de Votantes		204	-

## Conselhos Fiscais Locais - CFL - Filtro Estado

^ Candidato	^	Votos	^ % Votos Válidos
Carlos Pimentel de Matos Júnior		149	35.9900
Maria Lucia Lima de Pontes Medeiros		132	31.8800
Raimundo Alceu Cunha Pires		130	31.4000
Nulos		2	0
Branco		1	0
Total de Votos Válidos		411	-
Total de Votantes		232	-

**Conselhos Fiscais Locais - CFL - Filtro Estado**

<b>^ Candidato</b>	<b>^</b>	<b>Votos</b>	<b>^ % Votos Válidos</b>
Clério Antonio de Faria		98	32.0300
Luiz Carlos Schwartz		90	29.4100
Silvanete Cândida Sena		95	31.0500
Nulos		8	0
Branco		15	0
<b>Total de Votos Válidos</b>		<b>283</b>	<b>-</b>
<b>Total de Votantes</b>		<b>187</b>	<b>-</b>

## Conselhos Fiscais Locais - CFL - Filtro Estado

^ Candidato	^	Votos	^ % Votos Válidos
Carlos Guilherme de Oliveira Egito		26	9.4200
Érika da Rós Cardoso Ortega		40	14.4900
José Carlos Batista		60	21.7400
Julia Elizabeth Secomandi		47	17.0300
Sonia Maria Daróz		62	22.4600
Wagner Maurício Rodrigues Ribeiro		38	13.7700
Nulos		0	0
Branco		3	0
Total de Votos Válidos		273	-
Total de Votantes		150	-



**Conselhos Fiscais Locais - CFL - Filtro Estado**

<b>^ Candidato</b>	<b>^</b>	<b>Votos</b>	<b>^ % Votos Válidos</b>
Dorandi de Paula Ramos		77	26.2800
Maria Helena de Sousa Nicolau		57	19.4500
Renata da Costa Manso Mendonça de Oliveira Fagundes		32	10.9200
Rogério Luiz Netto Machado Leão		77	26.2800
Sharena Andrade Gomes		48	16.3800
Nulos		1	0
Branco		1	0
<b>Total de Votos Válidos</b>		<b>291</b>	<b>-</b>
<b>Total de Votantes</b>		<b>140</b>	<b>-</b>

## Conselhos Fiscais Locais - CFL - Filtro Estado

^ Candidato	^	Votos	^ % Votos Válidos
João da Silva Pestana		40	27.4000
José Costa Júnior		45	30.8200
Maria Santana de Carvalho Correa Lima		56	38.3600
Nulos		0	0
Branco		5	0
Total de Votos Válidos		141	-
Total de Votantes		78	-

## Conselhos Fiscais Locais - CFL - Filtro Estado

^ Candidato	^	Votos	% Votos Válidos
Lilian Caroline Radespiel Coutinho		225	33.2300
Marta Rodrigues Britto		226	33.3800
Raquel Baldo		201	29.6900
Nulos		9	0
Branco		16	0
Total de Votos Válidos		652	-
Total de Votantes		463	-

## Conselhos Fiscais Locais - CFL - Filtro Estado

^ Candidato	^	Votos	^ % Votos Válidos
Izarina Lina de Menezes Dias		39	33.6200
Paulo Lino Cannazzaro		35	30.1700
Paulo Roberto Marini		37	31.9000
Nulos		1	0
Branco		4	0
Total de Votos Válidos		111	-
Total de Votantes		65	-

**Conselhos Fiscais Locais - CFL - Filtro Estado**

^ Candidato	^	Votos	^ % Votos Válidos
Marilete Mulinari Girardi		39	35.1400
Wlaudecyr Antonio Goulart		37	33.3300
Gerson Antonio Delgado		31	27.9300
Nulos		2	0
Branco		2	0
Total de Votos Válidos		107	-
Total de Votantes		70	-

## Conselhos Fiscais Locais - CFL - Filtro Estado

^ Candidato	^	Votos	^ % Votos Válidos
Aline Calandrini Pinheiro		106	33.8700
Maria Joana Nery de Almeida		105	33.5500
Neide Araujo Almeida		99	31.6300
Nulos		0	0
Branco		3	0
Total de Votos Válidos		310	-
Total de Votantes		136	-

**Conselhos Fiscais Locais - CFL - Filtro Estado**

^ Candidato	^	Votos	^ % Votos Válidos
Josenilda Barreto de Moura		121	27.9400
Maria de Lourdes de Oliveira Novaes		83	19.1700
Maria Inez Diniz de Medeiros		87	20.0900
Paulo Roberto de Oliveira		122	28.1800
Nulos		5	0
Branco		15	0
Total de Votos Válidos		413	-
Total de Votantes		232	-

## Conselhos Fiscais Locais - CFL - Filtro Estado

^ Candidato	^	Votos	^ % Votos Válidos
Maise Gonçalves Maia Alencar		45	19.9100
Margarida Lucia Mendes Rocha de Alencar		70	30.9700
Paula Maria do Nascimento Mazullo		66	29.2000
Paulo Cesar Lima		40	17.7000
Nulos		2	0
Branco		3	0
Total de Votos Válidos		221	-
Total de Votantes		90	-



## Conselhos Fiscais Locais - CFL - Filtro Estado

^ Candidato	Votos	% Votos Válidos
Barbara Rigo de Carvalho	162	16.5800
Eliane de Paula Assis Batista	53	5.4200
Isabella Cristina Bizarro Borges Cardoso da Silva Guerreiro	154	15.7600
José Luiz Linhares	226	23.1300
Jurandir Ribeiro de Azevedo	189	19.3400
Narciso Guedes	186	19.0400
Nulos	2	0
Branco	5	0
Total de Votos Válidos	970	-
Total de Votantes	499	-

## Conselhos Fiscais Locais - CFL - Filtro Estado

^ Candidato	^	Votos	^ % Votos Válidos
Adalgisa Carvalho Lima de Lucena		45	23.6800
José Arízio Fernandes		56	29.4700
Maria do Socorro Araújo		41	21.5800
Raimundo Sérgio Dantas da Silva		46	24.2100
Nulos		1	0
Branco		1	0
Total de Votos Válidos		188	-
Total de Votantes		87	-

## Conselhos Fiscais Locais - CFL - Filtro Estado

^ Candidato	^	Votos	^ % Votos Válidos
Carmen Wiltshire Soares Filha		47	29.9400
José Luciano Costa Cruz		48	30.5700
Maria Neide Severino de Carvalho		56	35.6700
Nulos		4	0
Branco		2	0
Total de Votos Válidos		151	-
Total de Votantes		77	-

## Relatório Votos por UF

UF	QTD	Base	%
AC	9	11	81.8%
AL	60	76	78.9%
AM	39	41	95.1%
AP	7	7	100%
BA	147	204	72.1%
CE	163	232	70.3%
DF	135	187	72.2%
ES	99	150	66%
GO	106	140	75.7%
MA	70	78	89.7%
MG	296	463	63.9%
MS	48	65	73.8%
MT	47	70	67.1%
PA	124	136	91.2%
PB	85	105	81%
PE	180	232	77.6%
PI	82	90	91.1%
PR	147	201	73.1%
RJ	384	499	77%
RN	73	87	83.9%
RO	7	13	53.8%
RR	6	10	60%
RS	154	237	65%
SA	23	32	71.9%
SC	124	166	74.7%
SE	66	77	85.7%
SP	341	665	51.3%
TO	10	11	90.9%
US	0	0	0
Totais	3032	4285	70.8%



**SINDICATO NACIONAL DOS  
AUDITORES FISCAIS DO TRABALHO**

Data	Hora	Votaram
14/10/2020	21:07:03	3032

---

SINAIT